

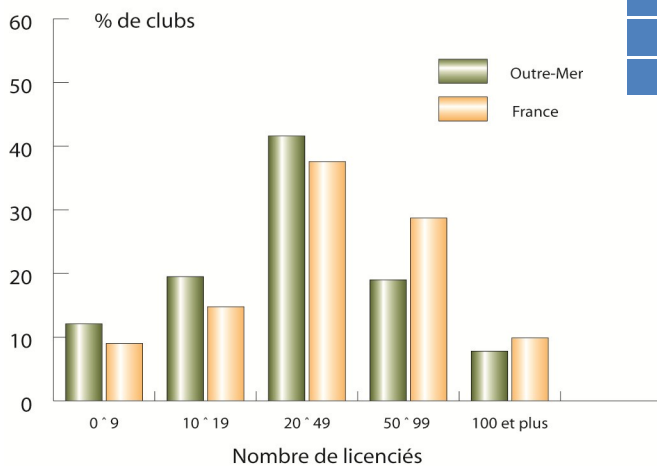
• Les licenciés

9241 licenciés

231 clubs

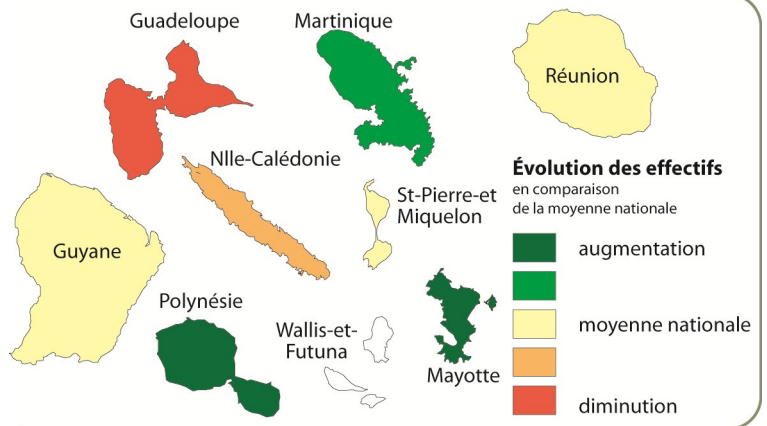
Les licenciés (2009-2010)	Taux de pratique (‰)					% de femmes		Licenciés / club		Licenciés/diplômé
	Total		5-13 ans	14-20 ans	21-35 ans	2010	2005	2010	2005	
	2010	2005								
Guadeloupe	2,5	3,0	7,3	4,2	1,9	28,2	24,0	32,0	56,2	15,3
Martinique	3,6	3,1	14,5	5,3	2,1	30,2	29,0	37,4	57,0	26,3
Guyane	4,1	4,6	10,6	5,2	1,7	34,1	29,0	61,7	61,5	29,8
Réunion	5,2	5,6	16,7	7,1	3,3	34,2	29,9	41,2	47,1	24,2
Polynésie française	2,3	2,0	4,9	2,3	2,4	21,3	27,6	32,6	27,2	12,0
Nouvelle-Calédonie	3,9	5,1	12,4	5,3	2,4	26,7	25,9	45,6	38,7	18,8
Saint-Pierre-et-M.	9,3	8,9	44,7	19,2	2,8	47,4	46,4	28,5	28,0	19,0
Mayotte	0,2	0	0,4	0,2	0,2	31,7	nr	41,0	nr	nr
Wallis-et-Futuna	2,5	nr	6,2	0,7	1,6	45,5	nr	33,0	nr	33,0
Outre-Mer	3,6	4,1	10,9	4,9	2,3	31,4	28,4	40,0	47,0	21,7
France métropolitaine	3,3	3,2	12,3	5,8	2,8	30,4	29	50,2	50,8	22,4

Distribution des clubs par nombre de licenciés (2009-2010)						
	0-9	10-19	20-49	50-99	100 et	Total
Guadeloupe	6	10	12	5	2	35
Martinique	10	5	13	7	3	38
Guyane	0	1	7	2	4	14
Réunion	8	21	46	19	7	101
Polynésie française	1	5	8	4	0	18
Nouvelle-Calédonie	3	3	6	7	2	21
Saint-Pierre-et-M.	0	0	2	0	0	2
Mayotte	0	0	1	0	0	1
Wallis-et-Futuna	0	0	1	0	0	1
Outre-Mer	28	45	96	44	18	231
Outre-Mer 2005	19	38	72	41	22	192

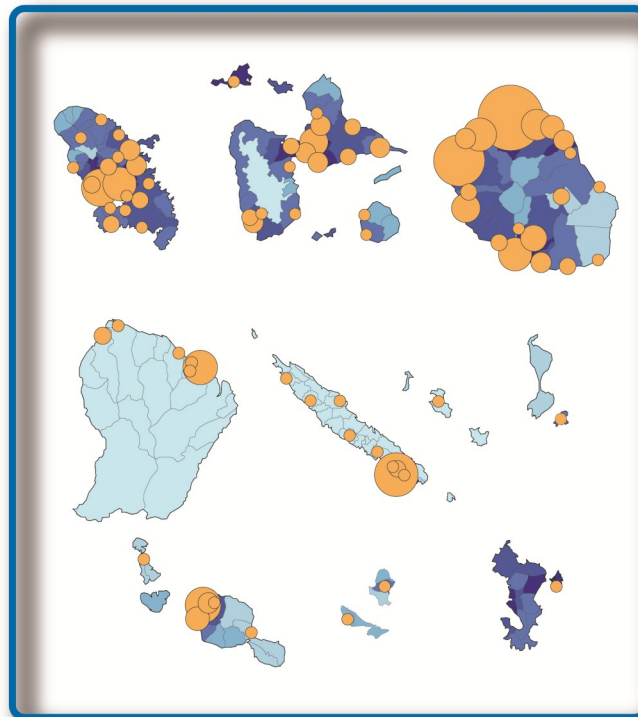


Evolution des effectifs licenciés (2000-2010)

	2000	2005		2010		Evolution 2005-2010(%)
		Toutes disciplines confondues	Dont disciplines associées	Toutes disciplines confondues	Dont disciplines associées	
Guadeloupe	1 123	1 293	207	1 119	319	-13,5
Martinique	969	1 198	82	1 422	360	18,7
Guyane	842	799	27	864	22	8,1
Réunion	3 219	4 235	305	4 161	647	-1,7
Polynésie française	376	435	0	586	33	34,7
Nouvelle-Calédonie	1 089	1 005	71	958	157	-4,7
Saint-Pierre-et-M.	77	56	0	57	0	1,8
Mayotte	8	5	0	41	0	720,0
Wallis-et-Futuna	nr	nr	0	33	0	nr
Outre-Mer	7 703	9 026	692	9 241	1 538	2,4
France métropolitaine						4,7

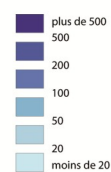


LA LOCALISATION DES CLUBS



Les clubs (2009-2010)

Densité de population (en hab./km²)



Nombre de clubs dans la commune

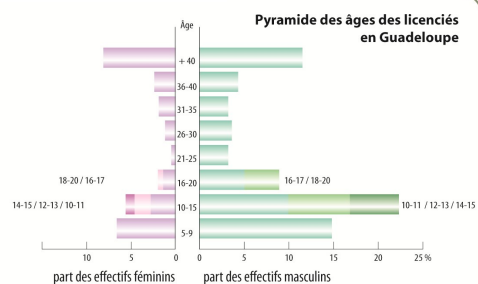


Ligue d'Outre-Mer

- Répartition des licenciés en fonction de l'âge et du sexe

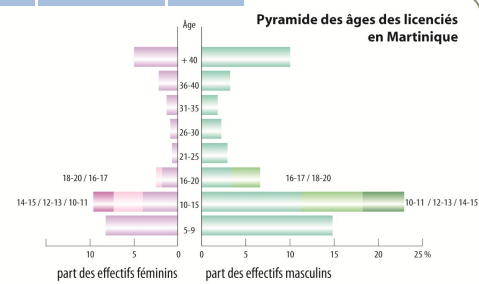
Guadeloupe

	Femmes	Hommes	Total
> 40 ans	89	127	216
36-40 ans	26	47	73
31-35 ans	21	35	56
26-30 ans	13	40	53
21-25 ans	6	35	41
18-20 ans	7	43	50
16-17 ans	15	55	70
14-15 ans	11	61	72
12-13 ans	20	76	96
10-11 ans	31	109	140
5-9 ans	73	163	236



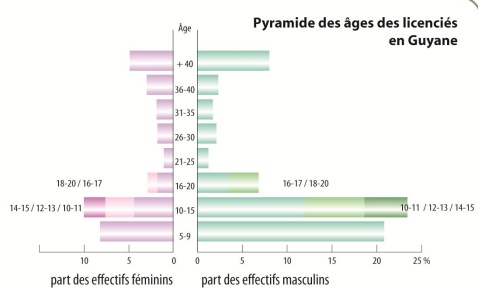
Martinique

	Femmes	Hommes	Total
> 40 ans	70	139	209
36-40 ans	30	45	75
31-35 ans	18	25	43
26-30 ans	13	31	44
21-25 ans	10	41	51
18-20 ans	10	44	54
16-17 ans	25	48	73
14-15 ans	32	66	98
12-13 ans	46	96	142
10-11 ans	55	157	212
5-9 ans	114	277	391



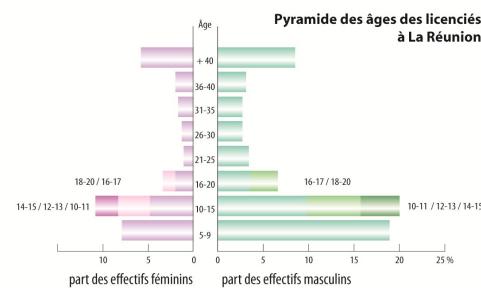
Guyane

	Femmes	Hommes	Total
> 40 ans	41	67	108
36-40 ans	25	19	44
31-35 ans	16	14	30
26-30 ans	15	18	33
21-25 ans	9	10	19
18-20 ans	9	28	37
16-17 ans	15	29	44
14-15 ans	20	40	60
12-13 ans	27	56	83
10-11 ans	37	100	137
5-9 ans	69	174	243



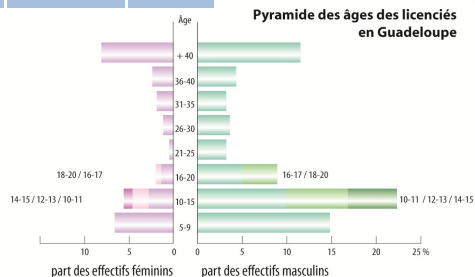
Réunion

	Femmes	Hommes	Total
> 40 ans	240	352	592
36-40 ans	83	127	210
31-35 ans	70	113	183
26-30 ans	53	111	164
21-25 ans	47	139	186
18-20 ans	58	127	185
16-17 ans	84	144	228
14-15 ans	101	176	277
12-13 ans	145	245	390
10-11 ans	197	402	599
5-9 ans	327	780	1107



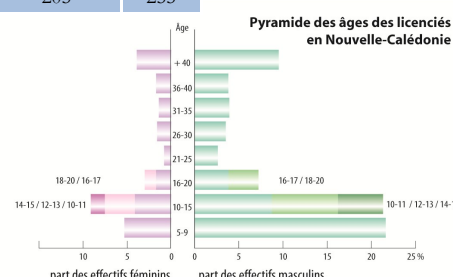
Polynésie Française

	Femmes	Hommes	Total
> 40 ans	18	91	109
36-40 ans	9	21	30
31-35 ans	14	40	54
26-30 ans	14	42	56
21-25 ans	8	32	40
18-20 ans	11	23	34
16-17 ans	5	16	21
14-15 ans	5	24	29
12-13 ans	9	33	42
10-11 ans	11	52	63
5-9 ans	21	82	103



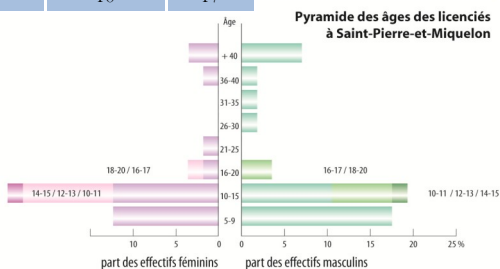
Nouvelle Calédonie

	Femmes	Hommes	Total
> 40 ans	37	90	127
36-40 ans	16	36	52
31-35 ans	13	37	50
26-30 ans	15	33	48
21-25 ans	8	25	33
18-20 ans	12	32	44
16-17 ans	16	36	52
14-15 ans	15	48	63
12-13 ans	32	71	103
10-11 ans	39	83	122
5-9 ans	50	205	255



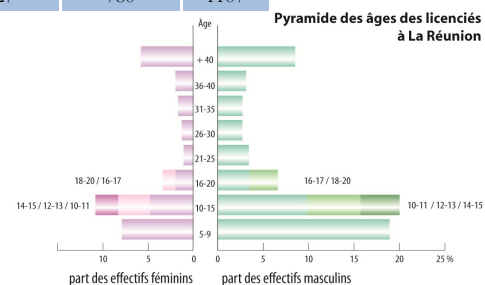
Saint-Pierre et Miquelon

	Femmes	Hommes	Total
> 40 ans	2	4	6
36-40 ans	1	1	2
31-35 ans	0	1	1
26-30 ans	0	1	1
21-25 ans	1	0	1
18-20 ans	1	2	3
16-17 ans	1	0	1
14-15 ans	1	1	2
12-13 ans	6	4	10
10-11 ans	7	6	13
5-9 ans	7	10	17



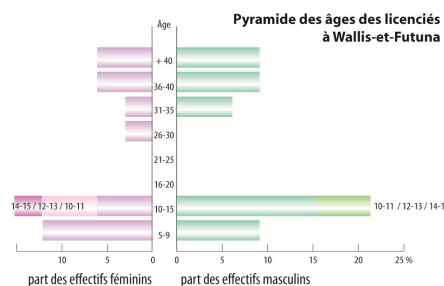
Mayotte

	Femmes	Hommes	Total
> 40 ans	240	352	592
36-40 ans	83	127	210
31-35 ans	70	113	183
26-30 ans	53	111	164
21-25 ans	47	139	186
18-20 ans	58	127	185
16-17 ans	84	144	228
14-15 ans	101	176	277
12-13 ans	145	245	390
10-11 ans	197	402	599
5-9 ans	327	780	1107



Wallis et Futuna

	Femmes	Hommes	Total
> 40 ans	2	3	5
36-40 ans	2	3	5
31-35 ans	1	2	3
26-30 ans	1	0	1
21-25 ans	0	0	0
18-20 ans	0	0	0
16-17 ans	0	0	0
14-15 ans	1	0	1
12-13 ans	2	2	4
10-11 ans	2	5	7
5-9 ans	4	3	7



Lors de la saison 2009-2010, les ligues d'Outre-mer comptabilisent 9 241 licenciés, soit 4,4 % des effectifs de la Fédération. Ces ligues correspondent aux cinq DOM (Guadeloupe, Martinique, Guyane, Réunion et Mayotte) et aux quatre collectivités territoriales d'Outre-mer (Polynésie, Wallis-et-Futuna, Nouvelle-Calédonie et Saint-Pierre-et-Miquelon) pour une population totale de plus de 2,23 millions d'habitants. Outre des statuts politiques différents, ces territoires se différencient grandement par leurs populations. Les îles très denses et peuplées de la Réunion (780 000 hab.), Guadeloupe (401 000) et Martinique (397 000) contrastent avec des territoires bien moins denses ou faiblement habités (Nouvelle-Calédonie, Guyane). Sur le plan démographique, ces territoires se caractérisent par la très grande jeunesse de leur population, résultat d'un taux de natalité toujours élevé : les moins de 20 ans sont en moyenne 10 points de plus que dans la métropole. Il faut toutefois différencier la Polynésie, la Guyane et Mayotte qui ont des taux largement supérieurs aux autres. A l'opposé, la Martinique et la Guadeloupe connaissent un vieillissement semblable à celui observé en métropole.

Le taux de pratique moyen est supérieur à celui de la France métropolitaine mais il varie considérablement en fonction des territoires. L'île de la Réunion détient un taux de 5,2 % qui la place au troisième rang français au niveau du département du Val-d'Oise. Viennent ensuite la Nouvelle-Calédonie et la Guyane avec des valeurs toujours supérieures à la métropole. En revanche, les deux départements antillais ont des taux plus faibles tandis que la Polynésie ferme la marche. Malgré un chiffre de 9,3 %, le cas de Saint-Pierre-et-Miquelon est particulier car les effectifs s'y réduisent à 57 adhérents. De la même manière, mais pour un résultat opposé, Mayotte compte 41 licences et Wallis-et-Futuna 33. Les valeurs obtenues pour ces trois collectivités ne sont pas significatives compte tenu de la faiblesse structurelle de leurs effectifs. Chez les plus jeunes, on retrouve les mêmes écarts qui mettent en avant la Réunion, la Martinique et la Nouvelle-Calédonie. L'évolution récente est contrastée : la croissance est forte en Polynésie et en Martinique ; les licenciés ont diminué en Guadeloupe et en Nouvelle-Calédonie. La structure des clubs est assez

spécifique à l'Outre-mer. Les petits clubs sont surreprésentés et, à l'inverse, les clubs de grande taille sont largement sous-représentés

Contrairement aux autres ligues, nous n'avons pas réalisé de cartes concernant la couverture ou la proximité car, sur le plan géographique, la population d'Outre-mer se caractérise par sa très forte littoralisation : la quasi-totalité des habitants réside le long de la bande littorale, l'intérieur des terres étant beaucoup moins peuplé. L'organisation littorale empêche une polarisation par les villes qui ne peuvent rayonner, bloquées par la mer et les massifs montagneux. Les déplacements sont rendus difficiles par des axes de transports longeant l'océan et souvent surchargés. On ne peut donc y appliquer le même modèle d'influence et de rayonnement que sur le territoire métropolitain. Les cartes proposées montrent donc, pour chaque territoire, la densité communale et le nombre de clubs par commune. L'organisation de la population nécessite une répartition des clubs au plus près des habitants pour leur permettre d'accéder à l'offre sportive. Sur ce plan, une distinction doit être faite entre des territoires à fortes densités (Guadeloupe, Martinique, Réunion, Mayotte) et ceux dont le peuplement est plus lâche (Guyane, Nouvelle-Calédonie, Polynésie). Les cartes montrent une bonne adéquation entre les densités et la géographie des clubs. La seule exception est Mayotte où, en comparaison de la Martinique, les densités permettraient l'émergence de nouveaux clubs et licenciés.

En conclusion, les ligues d'Outre-mer ont une pratique du karaté plus forte qu'en métropole grâce aux deux départements très peuplés que sont la Réunion et la Martinique. Malgré des baisses récentes, la Nouvelle-Calédonie et la Guyane gardent des bons taux de pratique. En revanche dans les territoires plus périphériques comme la Polynésie française, Mayotte ou Wallis-et-Futuna, l'implantation du Karaté reste faible, voire aléatoire. La Guadeloupe apparaît comme l'exception avec des valeurs bien plus faibles que les autres départements similaires. Enfin, il apparaît globalement que la pénétration dans les catégories jeunes pourrait toujours être améliorée dans un contexte démographique encore favorable.